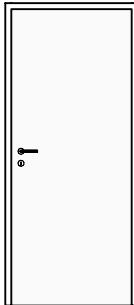
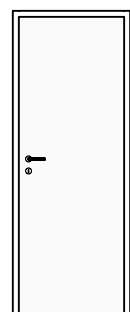
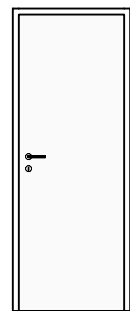
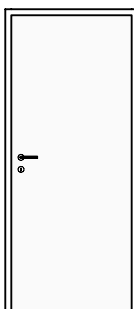
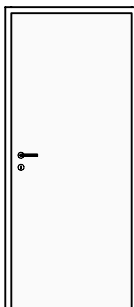
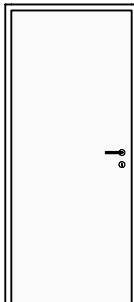
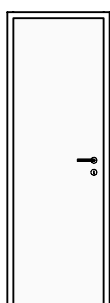
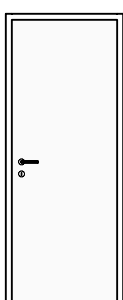

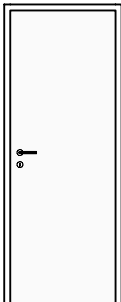
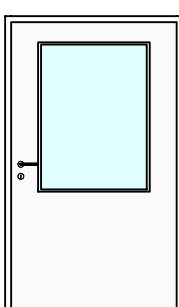
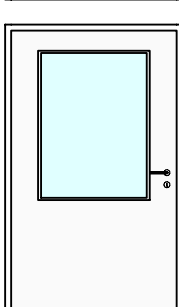
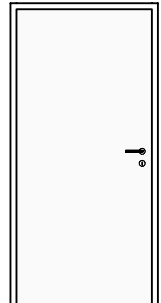
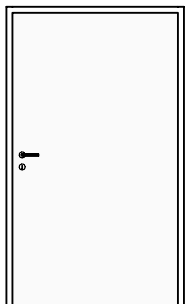
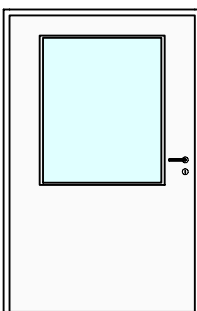


VÝPIS VÝPLNÍ OTVORŮ					
Projekt: Domov mládeže Výkres: Kuchyňe 2018		1. nadzemní podlaží		Datum a čas: 28.1.2018 13:47 Vytvořil:	
Dveřní objekt					
POL.	ROZMĚRY [mm]	KUSŮ	STAVEBNÍ OTVOR	HLOUBKA	NADSVĚTLÍK BOČNÍ PROSKL.
1.01	800 / 1970	Σ 1	800 / 1970	125	
		1	POPIS 1: Vnitřní dveře otočné POPIS 2: S požární odolností EI 30 DP1 C ZASKLENÍ: Plné KOVÁNÍ: Zámek vložkový POVRCH: Plechové dvojitáskové, bílý lak DOPLŇKY: Samozavírač EI 30 VÝROBCE: Typové U [W/m².K]: ZÁRUBEN: Ocelová lisovaná s polodrážkou, atest PO		
POL.	ROZMĚRY [mm]	KUSŮ	STAVEBNÍ OTVOR	HLOUBKA	NADSVĚTLÍK BOČNÍ PROSKL.
1.02	700 / 1970	Σ 1	700 / 1970	100	
		1	POPIS 1: Vnitřní dveře otočné POPIS 2: Plné ZASKLENÍ: Plné KOVÁNÍ: Zámek WC POVRCH: Bílý lak DOPLŇKY: VÝROBCE: Typové U [W/m².K]: ZÁRUBEN: Ocelová lisovaná s polodrážkou		
POL.	ROZMĚRY [mm]	KUSŮ	STAVEBNÍ OTVOR	HLOUBKA	NADSVĚTLÍK BOČNÍ PROSKL.
1.02	700 / 1970	Σ 1	700 / 1970	125	
		1	POPIS 1: Vnitřní dveře otočné POPIS 2: Plné ZASKLENÍ: Plné KOVÁNÍ: Zámek WC POVRCH: Bílý lak DOPLŇKY: VÝROBCE: Typové U [W/m².K]: ZÁRUBEN: Ocelová lisovaná s polodrážkou		
POL.	ROZMĚRY [mm]	KUSŮ	STAVEBNÍ OTVOR	HLOUBKA	NADSVĚTLÍK BOČNÍ PROSKL.
1.03	800 / 1920	Σ 1	800 / 1970	100	
		1	POPIS 1: Vnitřní dveře otočné POPIS 2: Plné ZASKLENÍ: Plné KOVÁNÍ: Zámek vložkový POVRCH: Bílý lak DOPLŇKY: VÝROBCE: Typové U [W/m².K]: ZÁRUBEN: Ocelová lisovaná s polodrážkou		
					Strana: 1

<h1>VÝPIS VÝPLNÍ OTVORŮ</h1>	
Projekt: Domov mládeže Výkres: Kuchyně 2018	1. nadzemní podlaží
Datum a čas: 28.1.2018 13:47 Vytvořil:	
<div> <div>Σ Dveřní objekt</div> <div>5.92 m2</div> </div>	
<div> <div>Σ PLOCHA VÝPLNÍ OTVORŮ</div> <div>5.92 m2</div> </div>	
Poznámka: Náhledy jsou ze strany závěsů!	
<div> <div>2005 © Allprojekt s.r.o.</div> <div>Vlozkové zámky s funkcí generálního klíče</div> </div>	
<div> <div>Strana:</div> <div>2</div> </div>	

VÝPIS VÝPLNÍ OTVORŮ					
Projekt: Domov mládeže Výkres: Kuchyně 2018		2. nadzemní podlaží		Datum a čas: 10.2.2018 20:39 Vytvořil:	
Dveřní objekt					
POL.	ROZMĚRY [mm]	KUSŮ	STAVEBNÍ OTVOR	HLOUBKA	NADSVĚTLÍK BOČNÍ PROSKL.
2.01	800 / 1970	Σ 8	800 / 1970	100	
		4	POPIS 1: Vnitřní dveře otočné POPIS 2: Plně ZASKLENÍ: Plně KOVÁNÍ: Zámek vložkový POVRCH: Bílý lak DOPLNKY: VÝROBCE: Typové U [W/m²·K]: ZÁRUBEN: Ocelová lisovaná s polodrážkou		
		4			
POL.	ROZMĚRY [mm]	KUSŮ	STAVEBNÍ OTVOR	HLOUBKA	NADSVĚTLÍK BOČNÍ PROSKL.
2.02	600 / 1970	Σ 1	600 / 1970	100	
		1	POPIS 1: Vnitřní dveře otočné POPIS 2: Plně ZASKLENÍ: Plně KOVÁNÍ: Zámek WC POVRCH: Bílý lak DOPLNKY: VÝROBCE: Typové U [W/m²·K]: ZÁRUBEN: Ocelová lisovaná s polodrážkou		
POL.	ROZMĚRY [mm]	KUSŮ	STAVEBNÍ OTVOR	HLOUBKA	NADSVĚTLÍK BOČNÍ PROSKL.
2.02	700 / 1970	Σ 1	700 / 1970	125	
		1	POPIS 1: Vnitřní dveře otočné POPIS 2: Plně ZASKLENÍ: Plně KOVÁNÍ: Zámek vložkový POVRCH: Bílý lak DOPLNKY: VÝROBCE: Typové U [W/m²·K]: ZÁRUBEN: Ocelová lisovaná s polodrážkou		
					Strana: 1

VÝPIS VÝPLNÍ OTVORŮ						
Projekt: Domov mládeže Výkres: Kuchyně 2018		2. nadzemní podlaží		Datum a čas: 10.2.2018 20:39 Vytvořil:		
POL.	ROZMĚRY [mm]	KUSŮ	STAVEBNÍ OTVOR	HLOUBKA	NADSVĚTLÍK	BOČNÍ PROSKL.
2.02	700 / 1970	Σ 8	700 / 1970	100		
		5	POPIS 1: Vnitřní dveře otočné POPIS 2: Plně ZASKLENÍ: Plně KOVÁNÍ: Zámek WC POVRCH: Bílý lak DOPLŇKY: VÝROBCE: Typové U [W/m²K]: ZARUBEN: Ocelová lisovaná s polodrážkou			
		3				
POL.	ROZMĚRY [mm]	KUSŮ	STAVEBNÍ OTVOR	HLOUBKA	NADSVĚTLÍK	BOČNÍ PROSKL.
2.03	1100 / 1970	Σ 2	1100 / 1970	100		
		1	POPIS 1: Vnitřní dveře otočné POPIS 2: 1/2-prosklené ZASKLENÍ: Číre KOVÁNÍ: Zámek vložkový, paniková klíka POVRCH: Bílý lak DOPLŇKY: VÝROBCE: Typové U [W/m²K]: ZARUBEN: Ocelová lisovaná s polodrážkou			
		1				
Strana: 2						

VÝPIS VÝPLNÍ OTVORŮ					
Projekt: Domov mládeže Výkres: Kuchyně 2018			2. nadzemní podlaží		
			Datum a čas: 10.2.2018 20:39 Vytvořil:		
POL.	ROZMĚRY [mm]	KUSŮ	STAVEBNÍ OTVOR	HLOUBKA	NADSVĚTLÍK BOČNÍ PROSKL.
2.04	800 / 1970	Σ 1	900 / 1970	100	
		1	POPIS 1: Vnitřní dveře otočné POPIS 2: S požární odolností EI 30 DP3 C ZASKLENÍ: Plně KOVÁNÍ: Zámek vložkový POVRCH: Bílý lak DOPLNKY: Samozavírač EI 30 VÝROBCE: Typové U [W/m²/K]: ZÁRUBEŇ: Ocelová lisovaná s polodrážkou, atest PO Koutotěsné provedení		
POL.	ROZMĚRY [mm]	KUSŮ	STAVEBNÍ OTVOR	HLOUBKA	NADSVĚTLÍK BOČNÍ PROSKL.
2.05	1100 / 1970	Σ 1	1100 / 1970	100	
		1	POPIS 1: Vnitřní dveře otočné POPIS 2: S požární odolností EI 30 DP3 C ZASKLENÍ: 1/2 prosklené KOVÁNÍ: Zámek vložkový POVRCH: Bílý lak DOPLNKY: VÝROBCE: Typové U [W/m²/K]: ZÁRUBEŇ: Ocelová lisovaná s polodrážkou, atest PO Koutotěsné provedení		
POL.	ROZMĚRY [mm]	KUSŮ	STAVEBNÍ OTVOR	HLOUBKA	NADSVĚTLÍK BOČNÍ PROSKL.
2.06	1250 / 2000	Σ 1	1250 / 2000	100	
		1	POPIS 1: Vnitřní dveře otočné POPIS 2: S požární odolností EI 30 DP3 C ZASKLENÍ: 1/2 prosklené KOVÁNÍ: Zámek vložkový POVRCH: Bílý lak DOPLNKY: VÝROBCE: Typové U [W/m²/K]: ZÁRUBEŇ: Ocelová lisovaná s polodrážkou, atest PO Koutotěsné provedení		
Σ Dveřní objekt					36.74 m2
Σ PLOCHA VÝPLNÍ OTVORŮ					36.74 m2
Poznámka: Náhledy jsou ze strany závěsů!					
2005 © Allprojepekt s.r.o.					
					Strana: 3

VÝPIS VÝPLNÍ OTVORŮ

Projekt: Domov mládeže
Výkres: Kuchyně 2018

2. nadzemní podlaží

Datum a čas: 10.2.2018 20:39
Vytvořil:

POL.	ROZMĚRY [mm]	KUSŮ	STAVEBNÍ OTVOR	HLOUBKA	NADSVĚTLÍK	BOČNÍ PROSKL.
------	--------------	------	----------------	---------	------------	---------------

S0.1	2370 / 2900	Σ 1	2370 / 2900	100		
------	-------------	-----	-------------	-----	--	--

Technical drawing of window S0.1. The drawing shows a window with a total width of 2370 mm and a total height of 2900 mm. The height is divided into three sections: 3250 mm (top), 2900 mm (middle), and 2000 mm (bottom). The width is divided into three sections: 1340 mm (left), 590 mm (middle), and 1675 mm (right). The drawing includes a detail of the window frame and a note indicating the window is made of glass (Hliník).

POPIS 1: Vnitřní prosklená stěna s dveřmi otočnými, hliníkové profily
POPIS 2: S požární odolností EI 30 DPI C
ZASKLENÍ: S požární odolností, jednoduché sklo
KOVÁNÍ: Zámek vložkový, paníková klíka
POVRCH: Hliník
DOPLNKY: Samozavírač EI 30
VÝROBCE: Atyp, stejné provedení jako stávající prosklené stěny uzavírající schodiště
U [W/m²K]: Součástí výrobu
ZARUBEN: Součástí výrobu
Prostor ke stropní desce uzavřen SDK příčkou s PO 45 min.
Příchod hlavním křídlem min. 1,1 m
Bílé samolepící terčiky
Kouřotěsné provedení

POL.	ROZMĚRY [mm]	KUSŮ	STAVEBNÍ OTVOR	HLOUBKA	NADSVĚTLÍK	BOČNÍ PROSKL.
------	--------------	------	----------------	---------	------------	---------------

S0.2	3700 / 2900	Σ 1	3700 / 2900	100		
------	-------------	-----	-------------	-----	--	--

Technical drawing of window S0.2. The drawing shows a window with a total width of 3700 mm and a total height of 2900 mm. The height is divided into three sections: 3250 mm (top), 2900 mm (middle), and 2000 mm (bottom). The width is divided into three sections: 1340 mm (left), 590 mm (middle), and 1675 mm (right). The drawing includes a detail of the window frame and a note indicating the window is made of glass (Hliník).

POPIS 1: Vnitřní prosklená stěna s dveřmi otočnými, hliníkové profily
POPIS 2: Bez požární odolnosti
ZASKLENÍ: Jednoduché sklo, krátká okna nepřehledné
KOVÁNÍ: Zámek vložkový
POVRCH: Hliník
DOPLNKY: Samozavírač, žaluzie
VÝROBCE: Atyp, stejné provedení jako stávající prosklené stěny uzavírající schodiště
U [W/m²K]: Součástí výrobu
ZARUBEN: Součástí výrobu
Prostor ke stropní desce uzavřen SDK příčkou
Podrobnosti budou dojednány s výrobcem

Strana:

4